




ASOCIACION DAMAS PROTECTORAS DEL SOLDADO
ESTADO SITUACION FINANCIERA
COMPARATIVO A DICIEMBRE DEL 2022 - 2021
(Expresado en Pesos Colombianos)

ACTIVO	NOTA	2022	2021	VARIACIÓN
ACTIVO CORRIENTE				
Efectivo y equivalente al efectivo	2	55.142.330	124.337	55.017.993
Inversiones	3	5.722.914	326.245	5.396.669
Cuentas por Cobrar		9.664.705		9.664.705
Anticipo Sobrantes en Liquidacion Privada	4	1.428.294	0	1.428.294
Inventarios	5	120.862.953	195.491.607	(74.628.654)
Diferidos	6	598.000	8.924.647	(8.326.647)
Marcas	7	3.235.000	3.235.000	-
Amorizacion Diferidos	8	0	-8.924.647	8.924.647
TOTAL ACTIVO CORRIENTE		196.654.195	199.177.188	(2.522.993)
ACTIVO NO CORRIENTE				
Propiedades, Planta y Equipo	9	700.411.414	714.278.544	(13.867.130)
TOTAL ACTIVO NO CORRIENTE		700.411.414	714.278.544	(13.867.130)
TOTAL ACTIVO		897.065.609	913.455.732	(16.390.123)
PASIVO				
PASIVO CORRIENTE				
Provedores y cuentas por pagar	10	-	7.558.578	(7.558.578)
Otros Pasivos (impuestos Vigencia fiscal corri)	11	12.202.307	30.158.072	(17.955.765)
TOTAL PASIVO CORRIENTE		12.202.307	37.716.650	(25.514.343)
TOTAL PASIVO		12.202.307	37.716.650	(25.514.343)
PATRIMONIO				
Fondo Social	12	20.000.000	20.000.000	
Reservas		11.001.650	11.001.650	
Excedente del Ejercicio		9.124.219	101.279	9.022.940
Excedentes Acumulados		844.737.434	844.636.154	101.280
TOTAL PATRIMONIO		884.863.302	875.739.082	9.124.220
TOTAL PASIVO + PATRIMONIO		897.065.609	913.455.732	(16.390.123)



MARIA VICTORIA LEAL HINESTROSA
REPRESENTANTE LEGAL



LUZ NEY MORALES LANCHEROS
CONTADORA PUBLICA
MAT. 76.560 - T



CRISITNA SANTAMARIA SUPELANO
REVISORA FISCAL
MAT 77.935 - T

ASOCIACION DAMAS PROTECTORAS DEL SOLDADO
ESTADO DE RESULTADO INTEGRAL
COMPARATIVO A DICIEMBRE DEL 2022 - 2021
(Expresado en Pesos Colombianos)

INGRESOS	NOTA	2.022	2.021	VARIACION
Operacionales	13			
Ingresos para el cumplimiento del Objeto Social		235.820.025	222.599.704	13.220.321
Ingresos Donaciones En Especie		94.578.792	269.660.240	(175.081.448)
Ingresos Donaciones En Efectivo		41.688.695	89.336.993	(47.648.298)
Cuotas Voluntarias A.D.PS		6.390.000	9.103.000	(2.713.000)
Total Ingresos Operacionales		378.477.512	590.699.937	(212.222.425)
Financieros				
Intereses	14	104.503	3.518	100.984
Patrocinios	15			-
Diversos	15	19.723.616	599.722	19.123.895
Total Ingresos Financieros		19.828.119	603.240	19.224.879
Devoluciones en Ventas (D)				
Devoluciones		105.042	75.630	29.412
Total Devoluciones		105.042	75.630	29.412
TOTAL INGRESOS		398.200.589	591.227.547	(193.026.959)
COSTOS				
De proyectos	16			
Costo de Ventas		73.786.558	99.709.981	(25.923.423)
Total Costos De Proyectos		73.786.558	99.709.981	(25.923.423)
De Inversion Social				
Asignacion de Donaciones	17	176.031.421	341.364.532	(165.333.111)
Total Costos de Inversion Social		176.031.421	341.364.532	(165.333.111)
TOTAL COSTOS		249.817.979	441.074.513	(690.892.492)
GASTOS GENERALES				
De Administracion				
Gastos Generales	18	105.639.384	131.579.612	(25.940.228)
Total Gastos De Administracion		105.639.384	131.579.612	(25.940.228)
De Ventas				
Gastos Generales	19	6.288.800	8.329.050	(2.040.250)
Total Gastos De Ventas		6.288.800	8.329.050	(2.040.250)
Financieros				
Gastos Financieros	20	21.041.289	2.835.679	18.205.610
Total Gastos Financieros		21.041.289	2.835.679	18.205.610
TOTAL GASTOS GENERALES		132.969.473	142.744.341	(9.774.868)
TOTAL COSTOS Y GASTOS GENERALES		382.787.452	583.818.854	(201.031.402)
RESULTADO OPERACIONAL		15.413.137	7.408.693	8.004.444
EGRESOS EXTRAORDINARIOS		6.288.918	7.307.415	(1.018.497)
Renta y complementarios		5.885.552	5.198.837	686.715
Impuestos asumidos -Gtos no deducibles/ Ejercicios Anteriores	21	403.366	2.108.578	(1.705.212)
EXCEDENTE DEL EJERCICIO		9.124.219	101.279	9.022.940


MARIA VICTORIA LEAL HINESTROSA
REPRESENTANTE LEGAL


LUZ NEY MORALES LANCHEROS
CONTADORA PUBLICA
MAT. 76.560 - T


CRISITNA SANTAMARIA SUPELANO
REVISORA FISCAL
MAT 77.935 - T